

ESSENCE PRINT

- Nesse primeiro entre com o mesmo login e senha de uso no essence do navegador, tablet ou sua plataforma de uso



Email

Senha

ENTRAR



<https://equipe.com.br/>

<http://apoio.equipe.com.br/>

Email: suporte@equipe.com.br

Tel.: (11) 2137-5818

Whatsapp: (11) 99262-2079

- Logo após clique nas três barrinhas



<https://equipe.com.br/>

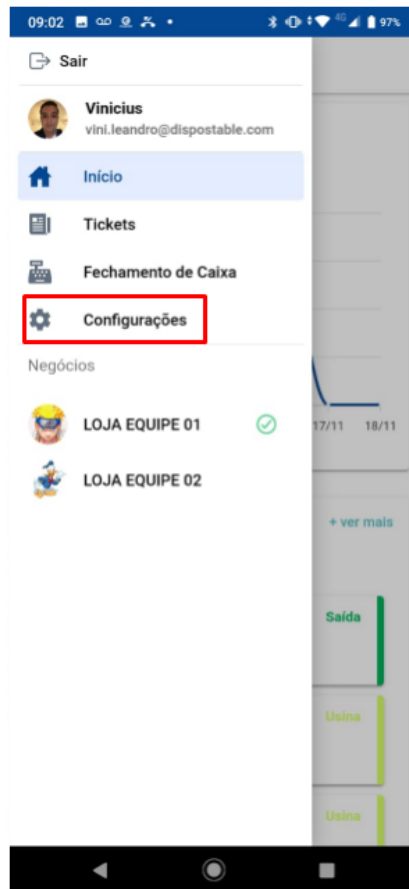
<http://apoio.equipe.com.br/>

Email: suporte@equipe.com.br

Tel.: (11) 2137-5818

Whatsapp: (11) 99262-2079

- Em seguida clique em CONFIGURAÇÕES



<https://equipe.com.br/>

<http://apoio.equipe.com.br/>

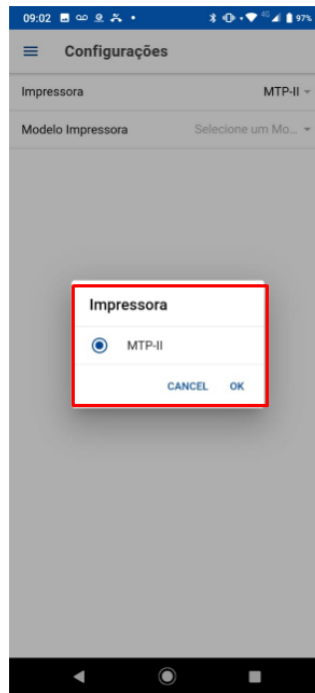
Email: suporte@equipe.com.br

Tel.: (11) 2137-5818

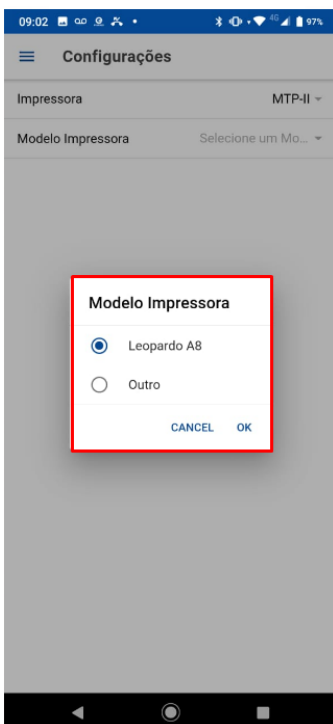
Whatsapp: (11) 99262-2079



Selecione os modelos da impressora



selecione o modelo e clique em OK



Selecione a impressora
Novamente e clique em ok



Feito vínculo com as impressoras ficara dessa forma



<https://equipe.com.br/>

<http://apoio.equipe.com.br/>

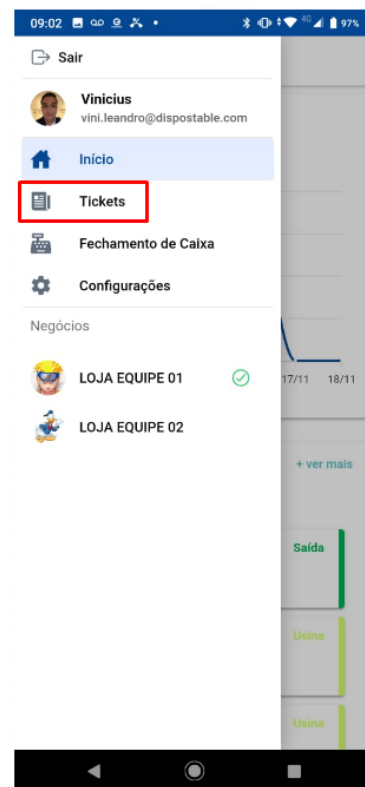
Email: suporte@equipe.com.br

Tel.: (11) 2137-5818

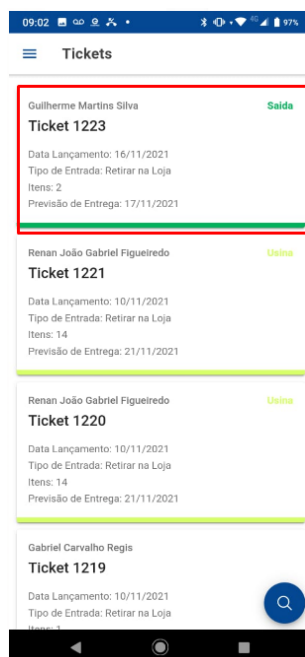
Whatsapp: (11) 99262-2079



Volte no menu novamente



Clique em Tickets



Clique em um ticket

<https://equipe.com.br/>

<http://apoio.equipe.com.br/>

Email: suporte@equipe.com.br

Tel.: (11) 2137-5818

Whatsapp: (11) 99262-2079



clique no ícone da impressora e sairá a via



- Por fim será impresso a via do ticket selecionado e sairá dessa forma abaixo:



<https://equipe.com.br/>

<http://apoio.equipe.com.br/>

Email: suporte@equipe.com.br

Tel.: (11) 2137-5818

Whatsapp: (11) 99262-2079