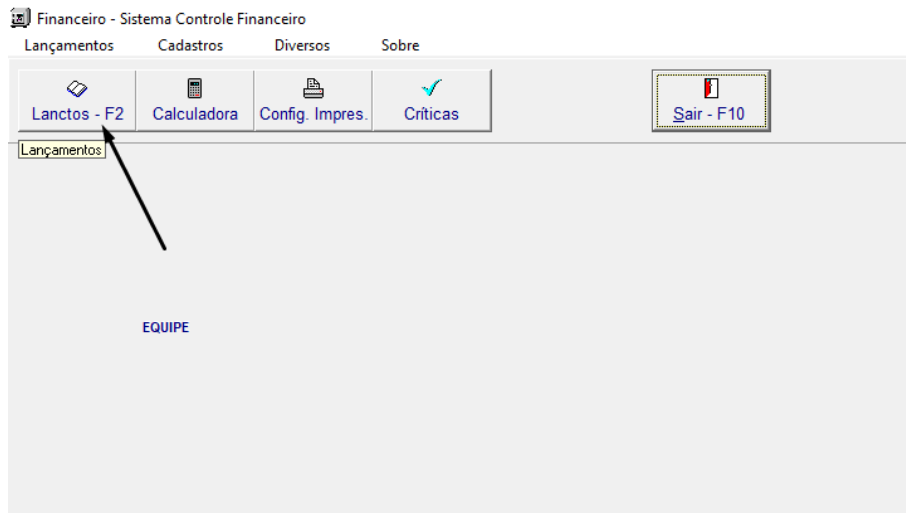
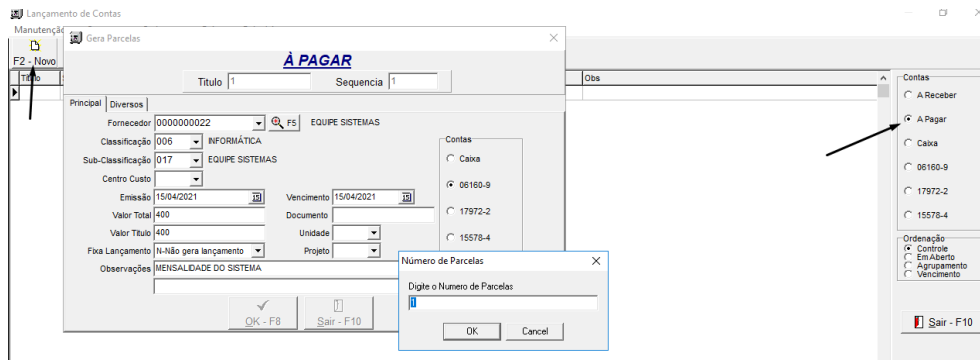


LANÇAMENTO DE CONTAS A PAGAR NO FINANCEIRO

➔ Na tela principal do **FINANCEIRO**, clique em **LANCTOS –F2**



➔ Seleciona **A PAGAR** no lado direito na tela, depois clique em **F2 –NOVO**, ao abrir a tela informe os dados para gerar o título, conforme imagem, ao final clique em **OK**, o sistema irá perguntar a quantidade de parcelas, caso seja parcelas fixas, como **ISS, IPTU** e outros, informe a quantidade das parcelas pertinentes.



<https://equipe.com.br/>

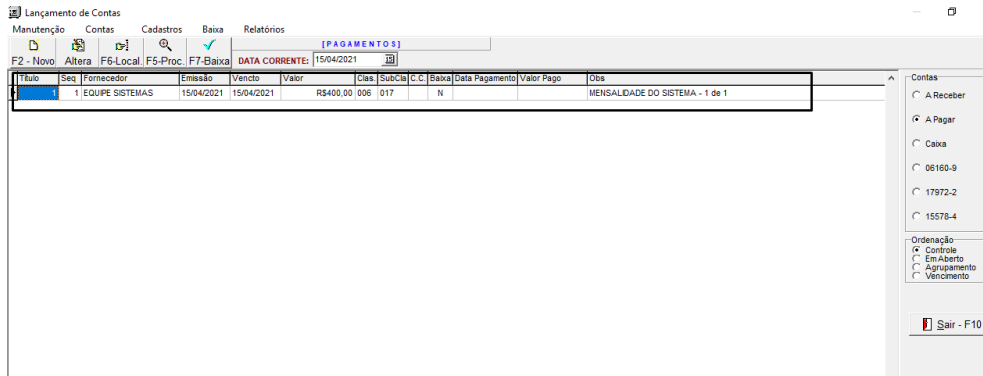
<http://apoio.equipe.com.br/>

Email: suporte@equipe.com.br

Tel.: (11) 2137-5818

Whatsapp: (11) 99262-2079

→ O sistema irá gerar as parcelas de acordo com os dados inseridos :



The screenshot shows the 'Lançamento de Contas' (Account Posting) window. The main table contains the following data:

Título	Seq	Fornecedor	Emissão	Vencido	Valor	Cla	SubCla	C.C	Baixa	Data Pagamento	Valor Pago	Obs
	1	EQUIPE SISTEMAS	15/04/2021	15/04/2021	R\$400,00	006	017		N			MENSALDADE DO SISTEMA - 1 de 1

The sidebar on the right includes the following options:

- Contas:
 - A Receber
 - A Pagar
 - Caixa
 - 06160-9
 - 17972-2
 - 15578-4
- Ordenação:
 - Controle
 - Em Aberto
 - Agrupamento
 - Vencimento
-

→ Desta forma para melhor organização deve-se cadastrar todas as contas fixas.



<https://equipe.com.br/>

<http://apoio.equipe.com.br/>

Email: suporte@equipe.com.br

Tel.: (11) 2137-5818

Whatsapp: (11) 99262-2079