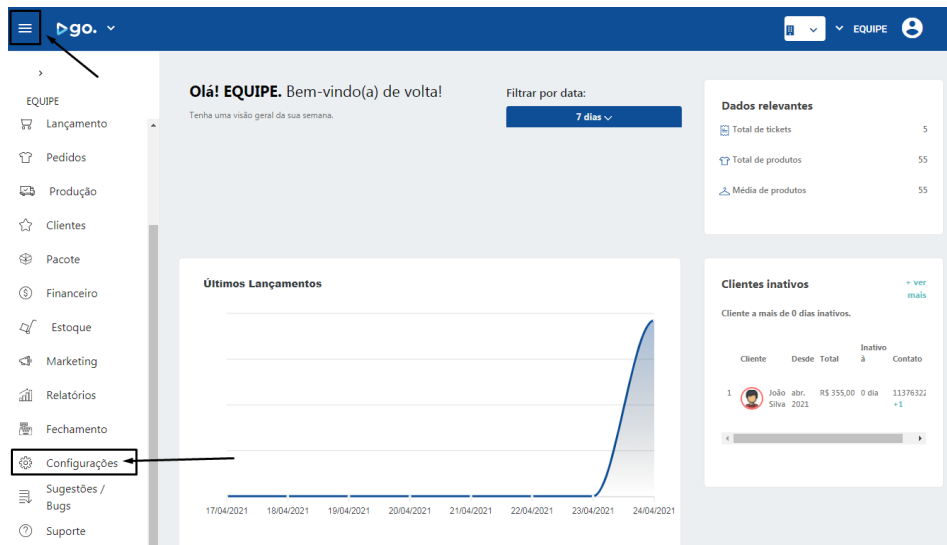


Financeiro

Cadastros

- Com o sistema **GO** aberto em seu navegador, clique na **BARRA LATERAL** e depois clique em **CONFIGURAÇÕES**.



The screenshot shows the GO system dashboard. On the left is a sidebar menu with the following items: EQUIPE, Lançamento, Pedidos, Produção, Clientes, Pacote, Financeiro, Estoque, Marketing, Relatórios, Fechamento, **Configurações** (highlighted with a red box and an arrow), Sugestões / Bugs, and Suporte. The main content area displays a welcome message, a date filter set to '7 dias', and several data cards: 'Dados relevantes' (Total de tickets: 5, Total de produtos: 55, Média de produtos: 55), 'Últimos Lançamentos' (a line graph showing an upward trend), and 'Clientes inativos' (a table with one entry: João abr. Silva 2021, Inativo à Contato: 11376321, +1).

- Na guia **“FINANCEIRO”**, clique em **“CLASSIFICAÇÃO”**, e depois clique em **“+ NOVA CLASSIFICAÇÃO”**



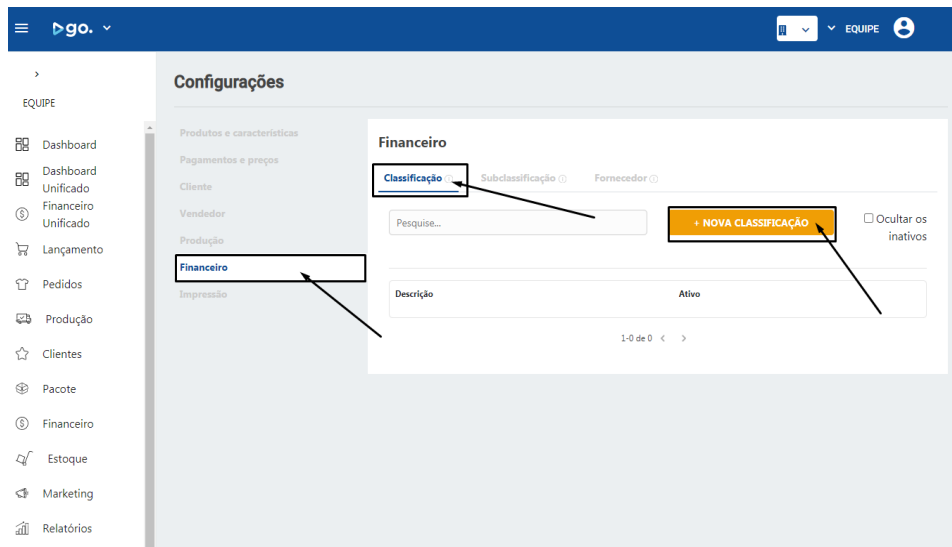
<https://equipe.com.br/>

<http://apoio.equipe.com.br/>

Email: suporte@equipe.com.br

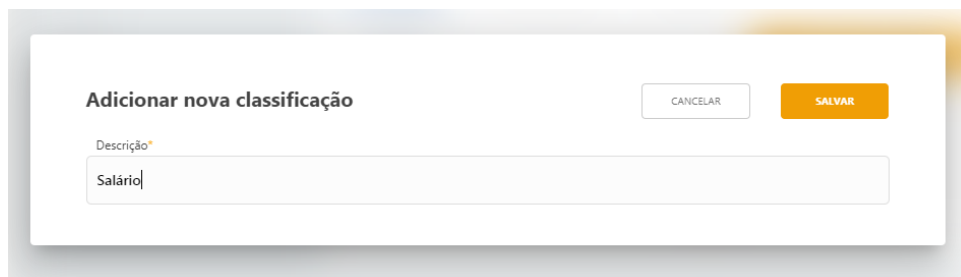
Tel.: (11) 2137-5818

Whatsapp: (11) 99262-2079



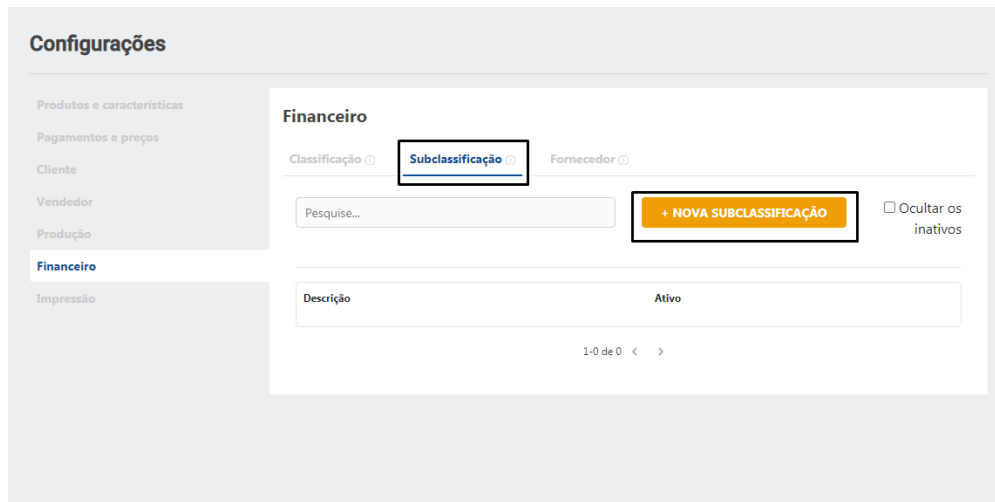
Criaremos como exemplo, o registro de pagamento de funcionários

- No campo **“DESCRIÇÃO”** coloque a descrição da operação

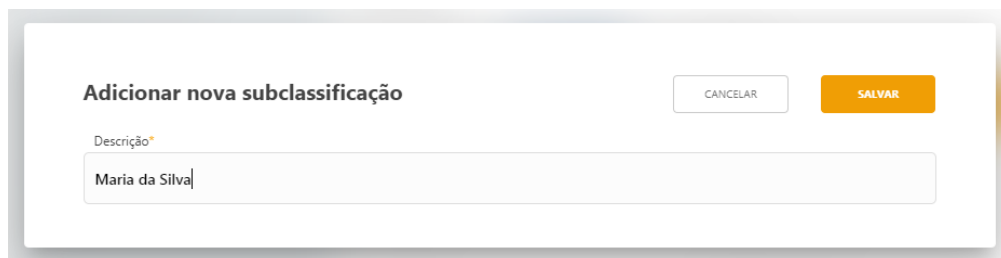


- Clique em **“SALVAR”**
- Clique na aba **“SUBCLASSIFICAÇÃO”** e depois clique em **“+ NOVA SUBCLASSIFICAÇÃO”**

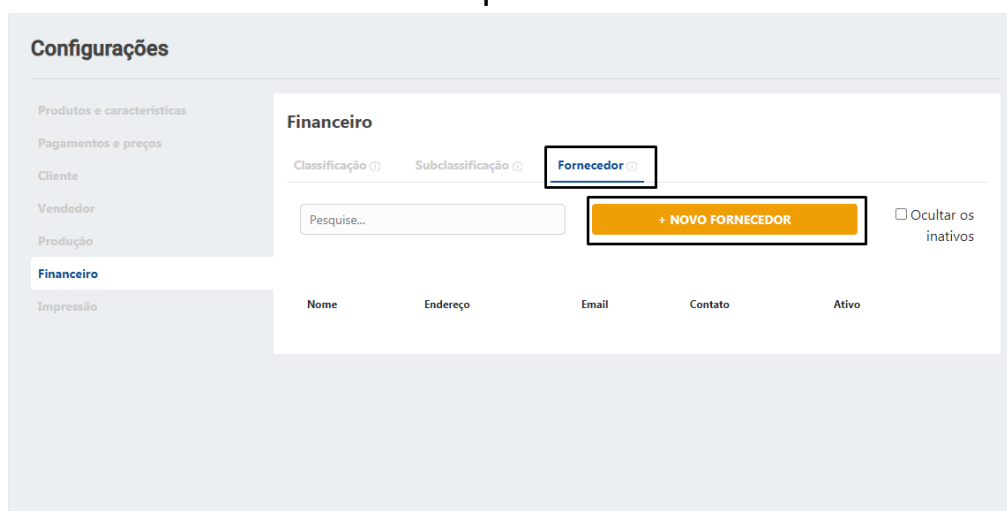




- Insira as informações no campo **“DESCRIÇÃO”**



- Clique em **“SALVAR”**
- Na aba **“FORNECEDOR”** clique em **“+ NOVO FORNECEDOR”**



<https://equipe.com.br/>

<http://apoio.equipe.com.br/>

Email: suporte@equipe.com.br

Tel.: (11) 2137-5818

Whatsapp: (11) 99262-2079

- Preencha os campos solicitados

Adicionar um novo fornecedor

CANCELAR SALVAR

Nome * Tipo

CPF


Endereço Bairro

Cidade U.F.

CEP E-mail

Telefone Celular

Insc.Estadual Insc.Municipal

 [↑ Enviar uma foto](#)

- Clique em “SALVAR”



<https://equipe.com.br/>

<http://apoio.equipe.com.br/>

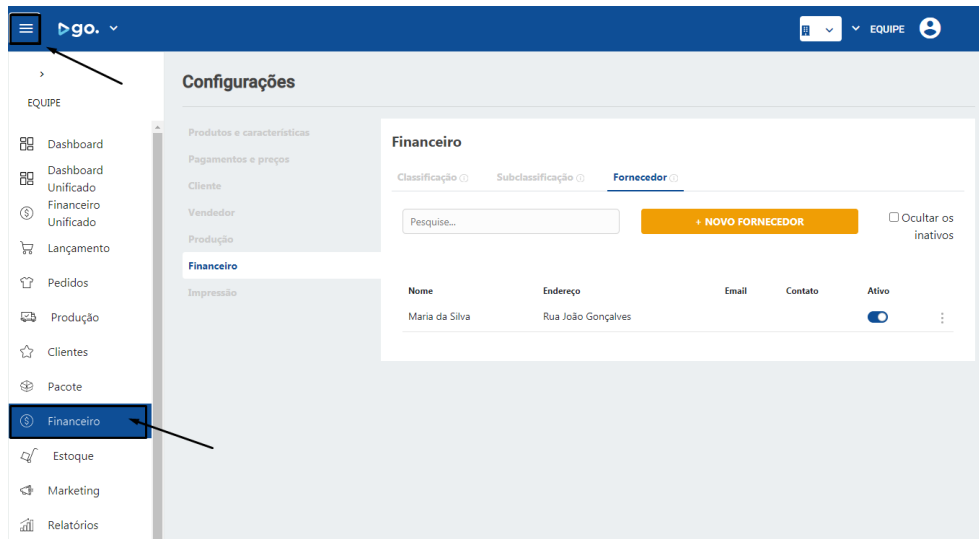
Email: suporte@equipe.com.br

Tel.: (11) 2137-5818

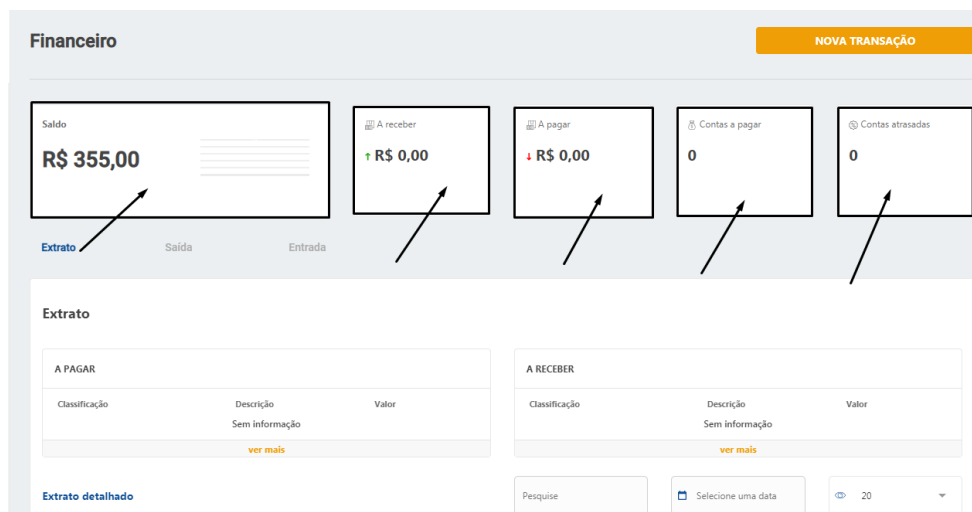
Whatsapp: (11) 99262-2079

Lançamento

- Clique na **BARRA LATERAL** e depois clique em **“FINANCEIRO”**



- O **FINANCEIRO** trará todas as movimentações registradas, desde Tickets pagos à pagamento de salário de funcionários



<https://equipe.com.br/>

<http://apoio.equipe.com.br/>

Email: suporte@equipe.com.br

Tel.: (11) 2137-5818

Whatsapp: (11) 99262-2079

- Clique em **“NOVA TRANSIÇÃO”**
- Preencha as informações solicitadas



Nova transação

Tipo de transação *
Saída

Classificação *
Salário

Sub Classificação
Maria da Silva

Descrição *
Salario de funcionario

Origem *
Maria da Silva

Observação
teste

Data *
24/04/2021

Valor
R\$ 1.045,00

O pagamento já foi concluído

SALVAR CANCELAR

Aqui como exemplo, estaremos pagando o salário da funcionaria Maria da Silva

- Clique em **“SALVAR”**



<https://equipe.com.br/>

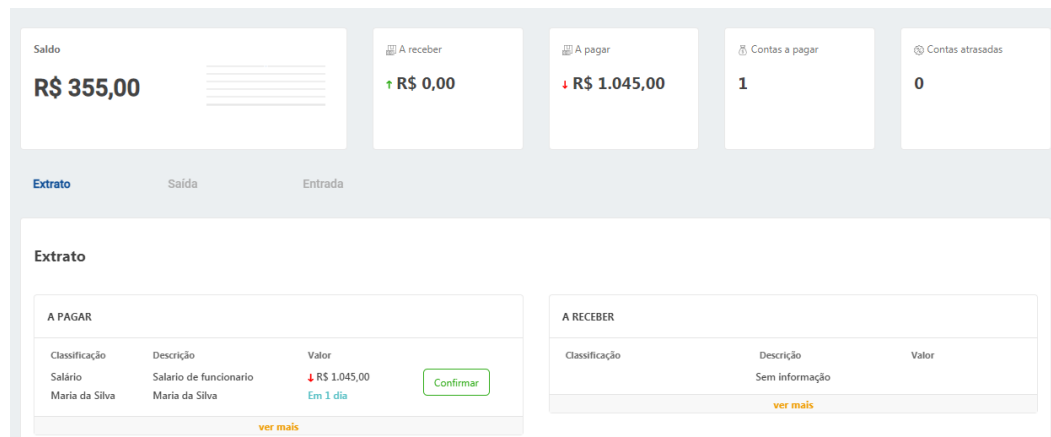
<http://apoio.equipe.com.br/>

Email: suporte@equipe.com.br

Tel.: (11) 2137-5818

Whatsapp: (11) 99262-2079

- O sistema automaticamente atualizará te mostrando o **A PAGAR** com o valor da movimentação criada, e no **EXTRATO** ficará a descrição da movimentação, podendo ser confirmada ou não.



The screenshot displays a financial dashboard with the following components:

- Saldo:** R\$ 355,00
- A receber:** + R\$ 0,00
- A pagar:** - R\$ 1.045,00
- Contas a pagar:** 1
- Contas atrasadas:** 0

The **Extrato** section is active, showing a table for **A PAGAR** with the following data:

Classificação	Descrição	Valor	
Salário	Salário de funcionario	- R\$ 1.045,00	<input type="button" value="Confirmar"/>
Maria da Silva	Maria da Silva	Em 1 dia	

Below the table is a [ver mais](#) link.

The **A RECEBER** section is currently empty, with a [ver mais](#) link at the bottom.



<https://equipe.com.br/>

<http://apoio.equipe.com.br/>

Email: suporte@equipe.com.br

Tel.: (11) 2137-5818

Whatsapp: (11) 99262-2079